

ໃບສະຫຼຸບຊັບສົມບັດ

(ບົດລາຍງານນີ້ແມ່ນຂໍ້ມູນເບື້ອງຕົ້ນເຊິ່ງບໍ່ໄດ້ຜ່ານການກວດສອບ

ສໍາລັບງວດ: I ສິ້ນສຸດວັນທີ: 31/03/2015

ຈາກບໍລິສັດກວດສອບພາຍນອກ)

| ລ/ດ | ລາຍການຊັບສົມບັດ | ໝາຍເຫດ | ຈໍານວນ | |
|------|---|--------|-------------------|-------------------|
| | | | ເດືອນນີ້ | ເດືອນກ່ອນ |
| I | ເງິນສົດ ແລະເງິນຝາກຢູ່ທະນາຄານກາງ | | 283,203.39 | 230,359.32 |
| | 1. ເງິນສົດ ແລະທີ່ຖືວ່າຄືເງິນສົດ | | 3,834.73 | 2,898.52 |
| | 2. ເງິນຝາກບໍ່ມີກຳນົດ | | 252,778.08 | 203,084.95 |
| | 3. ເງິນຝາກມີກຳນົດ | | 26,590.58 | 24,375.85 |
| II | ໜີ້ຕ້ອງຮັບຈາກທະນາຄານອື່ນ | | 17,977.09 | 14,404.47 |
| | 1. ເງິນຝາກບໍ່ມີກຳນົດ | | 17,977.09 | 14,404.47 |
| | 2. ເງິນຝາກມີກຳນົດ | | - | - |
| | 3. ເງິນໃຫ້ກູ້ຢືມ ແລະເງິນລ່ວງໜ້າສຸດທິ | | - | - |
| III | ຫຼັກຊັບຊື້ໂດຍມີສັນຍາຂາຍຄືນ | | - | - |
| IV | ເງິນລົງທຶນໃນຫຼັກຊັບສຸດທິ | | - | - |
| | 1. ຫຼັກຊັບເພື່ອຄ້າ | | - | - |
| | 2. ຫຼັກຊັບເພື່ອຂາຍ | | - | - |
| | 3. ຫຼັກຊັບລົງທຶນ | | - | - |
| V | ເງິນໃຫ້ກູ້ຢືມ ແລະເງິນລ່ວງໜ້າໃຫ້ລູກຄ້າສຸດທິ | | 193,770.20 | 199,031.81 |
| VI | ເງິນລົງທຶນໃນວ/ກໃນກຸ່ມ, ບ/ສຮ່ວມທຶນ ແລະກົດຈະການຄຸ້ມຄອງຫຼັກຊັບ | | - | - |
| VII | ສິນເຊື່ອເຊົ່າ-ຊື້ ແລະໃຫ້ເຊົ່າການເງິນ | | - | - |
| VIII | ຊັບສົມບັດຄົງທີ່ສຸດທິ | | 41,878.26 | 42,052.10 |
| | 1. ຊ.ຄ.ທ ພວມຊື້ ແລະ ພວມກໍ່ສ້າງ | | - | 173.00 |
| | 2. ຊ.ຄ.ທ ບໍ່ມີຕົວຕົນ | | 33,976.77 | 34,052.65 |
| | 3. ຊ.ຄ.ທ ມີຕົວຕົນ | | 7,901.49 | 7,826.45 |
| IX | ທຶນຈົດທະບຽນບໍ່ທັນໄດ້ຖອກ | | - | - |
| X | ຊັບສິນອື່ນໆ | | 680.12 | 40,065.06 |
| | 1. ດອກເບ້ຍ ແລະລາຍຮັບອື່ນໆຄ້າງຮັບ | | 52.43 | 85.17 |
| | 2. ບັນຊີລະຫວ່າງສໍານັກງານໃຫຍ່ກັບສາຂາ | | - | 39,676.37 |
| | 3. ອື່ນໆ | | 627.69 | 303.52 |
| | ລວມຍອດຊັບສົມບັດ | | 537,509.06 | 525,912.76 |


ວັນທີ: 02/04/2015

ຜູ້ສັງລວມ

ຫົວໜ້າບັນຊີ

ຫົວໜ້າກວດກາ

ຫົວໜ້າສິນເຊື່ອ



ໃບສະຫຼຸບຊັບສົມບັດ

(ບົດລາຍງານນີ້ແມ່ນຂໍ້ມູນເບື້ອງຕົ້ນເຊິ່ງບໍ່ໄດ້ຜ່ານການກວດສອບ

ສໍາລັບງວດ: I ສິ້ນສຸດວັນທີ: 31/03/2015

ຈາກບໍລິສັດກວດສອບພາຍນອກ)

| ລ/ດ | ລາຍການໜີ້ສິນ | ໝາຍ ເຫດ | ຈໍານວນ | |
|-----|--|------------|-------------------|-------------------|
| | | | ເດືອນນີ້ | ເດືອນກ່ອນ |
| I | ໜີ້ຕ້ອງສົ່ງໃຫ້ທະນາຄານ ແລະສະຖາບັນການເງິນອື່ນ | | 247,938.75 | 245,561.97 |
| | 1. ເງິນຮັບຝາກບໍ່ມີກຳນົດ | | 4,466.74 | 1,716.02 |
| | 2. ເງິນຮັບຝາກມີກຳນົດ | | - | - |
| | 3. ເງິນກູ້ຢືມ | | 243,030.00 | 242,970.00 |
| | 4. ໜີ້ຕ້ອງສົ່ງອື່ນໆໃຫ້ທະນາຄານ ແລະ ສະຖາບັນການເງິນອື່ນ | | 442.01 | 875.95 |
| II | ໜີ້ຕ້ອງສົ່ງໃຫ້ລູກຄ້າ | | 154,264.46 | 159,288.10 |
| | 1. ເງິນຮັບຝາກບໍ່ມີກຳນົດ | | 140,327.54 | 136,239.61 |
| | 2. ເງິນຮັບຝາກມີກຳນົດ | | 13,709.45 | 22,826.04 |
| | 3. ໜີ້ຕ້ອງສົ່ງອື່ນໆໃຫ້ລູກຄ້າ | | 227.47 | 222.45 |
| III | ຫຼັກຊັບຂາຍໂດຍມີສັນຍາຊື້ຄືນ | | - | - |
| IV | ໜີ້ຕ້ອງສົ່ງທີ່ກຳເນີດຈາກການຈຳໜ່າຍຫຼັກຊັບ | | - | - |
| V | ໜີ້ສິນອື່ນໆ | | 14,193.77 | 989.61 |
| | 1. ດອກເບ້ຍ ແລະລາຍຈ່າຍອື່ນໆຄ້າງຈ່າຍ | | 742.88 | 780.63 |
| | 2. ບັນຊີລະຫວ່າງສໍານັກງານໃຫຍ່ກັບສາຂາ | | 13,235.56 | - |
| | 3. ອື່ນໆ | | 215.33 | 208.98 |
| VI | ທຶນ ແລະ ທີ່ຖືວ່າຄືທຶນຂອງທະນາຄານ | | 121,112.08 | 120,073.08 |
| | 1. ທຶນຈົດທະບຽນ | | 100,210.59 | 100,210.59 |
| | 2. ສ່ວນເພີ່ມມູນຄ່າຮຸ້ນ | | - | - |
| | 3. ຄັງສໍາຮອງຕາມກົດໝາຍ | | 6,143.19 | 6,143.19 |
| | 4. ຄັງຂະຫຍາຍທຸລະກິດຂອງທະນາຄານ | | - | - |
| | 5. ຄັງສໍາຮອງອື່ນໆ | | - | - |
| | 6. ສ່ວນຜິດດ່ຽງຈາກການຕີມູນຄ່າຄືນໃໝ່ | | - | - |
| | 7. ເງິນແຮຕາມຂໍ້ກຳນົດ | | 1,937.70 | 1,990.32 |
| | 8. ກໍາໄລຂາດທຶນສະສົມ(+/-) | | - | - |
| | 9. ຜົນໄດ້ຮັບລໍຖ້າຮັບຮອງ(+/-) | | 9,257.02 | 9,257.02 |
| | 10. ຜົນໄດ້ຮັບໃນປີ(+/-) | | 3,563.58 | 2,471.96 |
| | 11. ເງິນຊ່ວຍໝູນ ແລະ ທຶນທີ່ລັດໄດ້ຈັດສັນ | | - | - |
| | 12. ໜີ້ຕ້ອງສົ່ງສໍາຮອງ | | - | - |
| | ລວມຍອດໜີ້ສິນ ແລະ ທຶນ | | 537,509.06 | 525,912.76 |

ວັນທີ: 02/04/2015

ຜູ້ສັງລວມ

ຫົວໜ້າບັນຊີ

ຫົວໜ້າກວດກາ

ຫົວໜ້າສິນເຊື່ອ



ໃບລາຍງານຜົນໄດ້ຮັບ

ສຳລັບງວດ: I ສິ້ນສຸດວັນທີ: 31/03/2015

(ບົດລາຍງານນີ້ແມ່ນຂໍ້ມູນເບື້ອງຕົ້ນເຊິ່ງບໍ່ໄດ້ຜ່ານການກວດສອບ

ຈາກບໍລິສັດກວດສອບພາຍນອກ)

| ລ/ດ | ລາຍການ | ຫມາຍ ເຫດ | ຈຳນວນເງິນ | |
|-----|---|-------------|------------|------------|
| | | | ເດືອນນີ້ | ເດືອນກ່ອນ |
| 1 | ກ. ລາຍຮັບ ແລະ ລາຍຈ່າຍໃນການທຸລະກິດ | | | |
| | + ລາຍຮັບດອກເບ້ຍ ແລະ ທີ່ຖືວ່າຄິດອອກເບ້ຍ | | 3,151.29 | 2,099.73 |
| | 1.1 ດອກເບ້ຍ ແລະ ທີ່ຖືວ່າຄິດອອກເບ້ຍຮັບຈາກການເຄື່ອນໄຫວລະຫວ່າງທະນາຄານ | | - | - |
| | 1.2 ດອກເບ້ຍ ແລະ ທີ່ຖືວ່າຄິດອອກເບ້ຍຮັບຈາກການເຄື່ອນໄຫວກັບລູກຄ້າ | | 3,151.29 | 2,099.73 |
| | 1.3 ດອກເບ້ຍຮັບຈາກຫລັກຊັບຊື້ໂດຍມີສັນຍາຂາຍຄືນ | | - | - |
| | 1.4 ດອກເບ້ຍ ແລະ ທີ່ຖືວ່າຄິດອອກເບ້ຍຮັບຈາກການລົງທຶນໃນຫລັກຊັບ | | - | - |
| | 1.5 ດອກເບ້ຍ ແລະ ທີ່ຖືວ່າຄິດອອກເບ້ຍອື່ນໆ | | - | - |
| 2 | - ລາຍຈ່າຍດອກເບ້ຍ ແລະ ທີ່ຖືວ່າດອກເບ້ຍ | | (189.22) | (127.60) |
| | 2.1 ດອກເບ້ຍ ແລະ ທີ່ຖືວ່າດອກເບ້ຍຈ່າຍໃນການເຄື່ອນໄຫວລະຫວ່າງທະນາຄານ | | (25.12) | (18.94) |
| | 2.2 ດອກເບ້ຍ ແລະ ທີ່ຖືວ່າຄິດອອກເບ້ຍຈ່າຍໃນການເຄື່ອນໄຫວກັບລູກຄ້າ | | (164.10) | (108.66) |
| | 2.3 ດອກເບ້ຍຈ່າຍໃນການຂາຍຫລັກຊັບໂດຍມີສັນຍາຊື້ຄືນ | | - | - |
| | 2.4 ດອກເບ້ຍ ແລະ ທີ່ຖືວ່າຄິດອອກເບ້ຍຈ່າຍໃນການຈຳໜ່າຍຮຸ້ນກີ້ | | - | - |
| 3 | +/- ກຳໄລ ຫລື ຂາດທຶນສຸດທິໃນການຊື້ຂາຍຄ່າ ແລະ ວັດຖຸມີຄ່າອື່ນໆ | | - | - |
| | I. ຕິດດຸ່ງລາຍຮັບ - ລາຍຈ່າຍດອກເບ້ຍ (1+2+3) | | 2,962.07 | 1,972.13 |
| 4 | + ລາຍຮັບຈາກສິນເຊື້ອເຊົ່າຊື້ ແລະ ໃຫ້ເຊົ່າໂດຍມີທາງເລືອກຊ | | - | - |
| 5 | - ລາຍຈ່າຍກ່ຽວກັບສິນເຊື້ອເຊົ່າຊື້ ແລະ ໃຫ້ເຊົ່າໂດຍມີທາງເລືອກຊ | | - | - |
| 6 | + ລາຍຮັບຈາກການໃຫ້ເຊົ່າທຳມະດາ | | - | - |
| 7 | - ລາຍຈ່າຍກ່ຽວກັບການໃຫ້ເຊົ່າທຳມະດາ | | - | - |
| 8 | + ລາຍຮັບຈາກການປະກອບທຶນ ແລະ ຮຸ້ນກີ້ | | - | - |
| 9 | + ລາຍຮັບຄ່າທຳນຽມ ແລະ ຄ່າບໍລິການທາງດ້ານການເງິນ | | 880.80 | 588.38 |
| 10 | - ລາຍຈ່າຍຄ່າທຳນຽມ ແລະ ຄ່າບໍລິການທາງດ້ານການເງິນ | | (28.91) | (20.04) |
| 11 | +/- ກຳໄລ ຫລື ຂາດທຶນສຸດທິຈາກການຊື້ຂາຍຫລັກຊັບເພື່ອຄ່າ | | - | - |
| 12 | +/- ກຳໄລ ຫລື ຂາດທຶນສຸດທິຈາກການຊື້ຂາຍຫລັກຊັບຊື້ເພື່ອຂາຍ | | - | - |
| 13 | +/- ກຳໄລ ຫລື ຂາດທຶນສຸດທິຈາກການແລກປ່ຽນເງິນຕາຕ່າງປະເທດ | | 1,297.12 | 707.63 |
| 14 | +/- ກຳໄລ ຫລື ຂາດທຶນສຸດທິຈາກການຊື້ຂາຍເຄື່ອງມືອະນຸພັນ | | - | - |
| | II. ລາຍຮັບສຸດທິໃນການທຸລະກິດ (I + 4+.. 14) | | 5,111.08 | 3,248.10 |
| 15 | + ລາຍຮັບອື່ນໆໃນການທຸລະກິດ | | 3,604.17 | 2,522.81 |
| 16 | - ລາຍຈ່າຍບໍລິຫານທົ່ວໄປ | | (1,549.59) | (961.56) |
| | 16.1 ລາຍຈ່າຍກ່ຽວກັບພະນັກງານ | | (936.25) | (578.98) |
| | 16.2 ລາຍຈ່າຍບໍລິຫານອື່ນໆ | | (613.34) | (382.58) |
| 17 | - ລາຍຈ່າຍຄ່າຫຼ້ຍຫຼົງ ແລະ ຄ່າເຊື່ອມມູນຄ່າຊັບສົມບັດຄົງທີ່ ທີ່ມີຕົວຕົນ ແລະ ບໍ່ມີຕົວຕົນ | | (477.95) | (311.81) |
| 18 | - ລາຍຈ່າຍອື່ນໆ ໃນການທຸລະກິດ | | (3,124.13) | (2,025.58) |
| 19 | +/- ສ່ວນໄດ້ ຫລື ສ່ວນເສຍສຸດທິ ກ່ຽວກັບການແປງມູນຄ່າຫນີ້ຕ້ອງຮັບ | | - | - |
| | ແລະ ລາຍການນອກໄປສະຫລຸບຊັບສົມບັດ | | - | - |
| | 19.1 ຄ່າເຊື່ອມມູນຄ່າຫນີ້ຕ້ອງຮັບ ແລະ ຫນີ້ຕ້ອງສົ່ງ | | - | - |
| | 19.2 ເກັບຄືນຄ່າເຊື່ອມມູນຄ່າຫນີ້ຕ້ອງຮັບ ແລະ ຫນີ້ເສຍເກັບຄືນໄດ້ | | - | - |
| 20 | +/- ສ່ວນໄດ້ ຫລື ສ່ວນເສຍສຸດທິກ່ຽວກັບການແປງມູນຄ່າ ຊ.ຄ.ທ ການເງິນ | | - | - |
| | III. ລາຍຮັບ - ລາຍຈ່າຍບົກກະຕື້ສຸດທິ (15+..20) | | (1,547.50) | (776.14) |
| | IV. ຜົນໄດ້ຮັບກ່ອນລາຍການພິເສດ (II - III) | | 3,563.58 | 2,471.96 |
| 21 | + ລາຍຮັບບັງເອີນ (ພິເສດ) | | - | - |
| 22 | - ລາຍຈ່າຍບັງເອີນ (ພິເສດ) | | - | - |
| | V. ຜົນໄດ້ຮັບກ່ອນອາກອນກຳໄລ (IV+21-22) | | 3,563.58 | 2,471.96 |
| 23 | ອາກອນກຳໄລ | | - | - |
| | VI. ຜົນໄດ້ຮັບສຸດທິໃນປີ | | 3,563.58 | 2,471.96 |

ວັນທີ: 02/04/2015

ຜູ້ສັ່ງລວມ

ຫົວໜ້າບັນຊີ


ຫົວໜ້າກວດກາ

ຫົວໜ້າສິນເຊື້ອ

ຫົວໜ້າສາຂາ

(Handwritten signatures)

(Handwritten signature)



-TRANSLATION-

BANK OF AYUDHYA PCL.
Vientiane Branch
Tel. 021-214575-76

Form : FS.01/CB
Unit : 1,000,000 Kip

Balance Sheet

"Unaudited"

For Period : Ending : 31/03/2015

| Item | Assets | Note | Amount | |
|-------------|---|------|-------------------|-------------------|
| | | | This month | Last month |
| I | Cash and Deposit with Central Bank | | 283,203.39 | 230,359.32 |
| | 1. Cash or Cash equivalent | | 3,834.73 | 2,898.52 |
| | 2. Deposit with Central Bank - Demand | | 252,778.08 | 203,084.95 |
| | 3. Deposit with Central Bank - Time | | 26,590.58 | 24,375.85 |
| II | Due from Other Banks | | 17,977.09 | 14,404.47 |
| | 1. Demand Deposit | | 17,977.09 | 14,404.47 |
| | 2. Time Deposit | | - | - |
| | 3. Loan and Advance -net | | - | - |
| III | Securities Bought under Repurchase Agreement | | - | - |
| IV | Investment-Net | | - | - |
| | 1. Securities for trading | | - | - |
| | 2. Securities-Available for Sale | | - | - |
| | 3. Securities -Held to Maturity | | - | - |
| V | Loan and Advance, Net | | 193,770.20 | 199,031.81 |
| VI | Investment in Subsidiaries and Associates ,Net | | - | - |
| VII | Hire Purchase and Financial Leasing | | - | - |
| VIII | Fixed Assets -net | | 41,878.26 | 42,052.10 |
| | 1. Fixed Assets under purchasing or construction | | - | 173.00 |
| | 2. Intangible Fixed Assets | | 33,976.77 | 34,052.65 |
| | 3. Tangible Fixed Assets | | 7,901.49 | 7,826.45 |
| IX | Capital Funds -unpaid | | - | - |
| X | Other Assets | | 680.12 | 40,065.06 |
| | 1. Accrued Receivable -Interest & Income | | 52.43 | 85.17 |
| | 2. HO & Inter Office Account | | - | 39,676.37 |
| | 3. Others | | 627.69 | 303.52 |
| | Total Assets | | 537,509.06 | 525,912.76 |

-TRANSLATION-

BANK OF AYUDHYA PCL.
Vientiane Branch
Tel. 021-214575-76

Form : FS.01/CB
Unit : 1,000,000 Kip

Balance Sheet

"Unaudited"

For Period : **Ending : 31/03/2015**

| Item | Liabilities | Note | Amount | |
|------------|--|------|-------------------|-------------------|
| | | | This month | Last month |
| I | Due to Other Banks & FIs | | 247,938.75 | 245,561.97 |
| | 1. Deposit -Demand | | 4,466.74 | 1,716.02 |
| | 2. Deposit -Time | | - | - |
| | 3. Borrowings | | 243,030.00 | 242,970.00 |
| | 4. Other Liabilities | | 442.01 | 875.95 |
| II | Due to Customers | | 154,264.46 | 159,288.10 |
| | 1. Deposit -Demand | | 140,327.54 | 136,239.61 |
| | 2. Deposit -Time | | 13,709.45 | 22,826.04 |
| | 3. Other Liabilities | | 227.47 | 222.45 |
| III | Securities Sold under Repurchase Agreement | | - | - |
| IV | Other Liabilities under Securities Business | | - | - |
| V | Other Liabilities | | 14,193.77 | 989.61 |
| | 1. Accrued Payable -Interest and Expenses | | 742.88 | 780.63 |
| | 2. HO & Inter Office Account | | 13,235.56 | - |
| | 3. Others | | 215.33 | 208.98 |
| VI | Equity | | 121,112.08 | 120,073.08 |
| | 1. Capital Funds | | 100,210.59 | 100,210.59 |
| | 2. Premium on Common Share | | - | - |
| | 3. Legal Reserves | | 6,143.19 | 6,143.19 |
| | 4. Reserves for Business Expansion | | - | - |
| | 5. Other Reserves | | - | - |
| | 6. Conversion Account | | - | - |
| | 7. Provision under regulations | | 1,937.70 | 1,990.32 |
| | 8. Retain Earning | | - | - |
| | 9. Profit & Loss - unappropriated | | 9,257.02 | 9,257.02 |
| | 10. Profit & Loss for the year | | 3,563.58 | 2,471.96 |
| | 11. Financial Support and Allocated Funds | | - | - |
| | 12. Subordinated Debt | | - | - |
| | Total Liabilities | | 537,509.06 | 525,912.76 |

-TRANSLATION-

BANK OF AYUDHYA PCL.
Vientiane Branch
Tel. 021-214575-76

Form : FS.02/CB
Unit : 1,000,000 Kip

Income Statement

For Period : Ending : 31/03/2015

"Unaudited"

| Item | Assets | Note | Amount | |
|------|---|------|-------------------|-----------------|
| | | | This month | Last month |
| | Income and Expenses for Business | | | |
| 1 | Interest Income | | 3,151.29 | 2,099.73 |
| | 1. Interest Income from Interbank | | - | - |
| | 2. Interest Income from Customers | | 3,151.29 | 2,099.73 |
| | 3. Interest Income from REPO | | - | - |
| | 4. Interest Income from Securities | | - | - |
| | 5. Interest Income from Others | | - | - |
| 2 | Interest Expenses | | (189.22) | (127.60) |
| | 1. Interest Expenses for Interbank | | (25.12) | (18.94) |
| | 2. Interest Expenses for Customers | | (164.10) | (108.66) |
| | 3. Interest Expenses for REPO | | - | - |
| | 4. Interest Expenses for Debenture | | - | - |
| 3 | Profit & Loss from Trading of Gold & Metals Precious | | - | - |
| | I Net Interest Income & Expense (1+2+3) | | 2,962.07 | 1,972.13 |
| 4 | Income from Hire Purchase & Financial Lease | | - | - |
| 5 | Expenses for Hire Purchase & Financial Lease | | - | - |
| 6 | Income from Operating Lease | | - | - |
| 7 | Expenses for Operating Lease | | - | - |
| 8 | Income on investment and equity interest | | - | - |
| 9 | Income from Fee and Financial Services | | 880.80 | 588.38 |
| 10 | Expenses for Fee and Financial Services | | (28.91) | (20.04) |
| 11 | Profit & Loss from Securities -Trading | | - | - |
| 12 | Profit & Loss from Securities -Available for Sale | | - | - |
| 13 | Profit & Loss from Foreign Exchange | | 1,297.12 | 707.63 |
| 14 | Profit & Loss from Derivatives | | - | - |
| | II Net Operating Income (I + 4+...14) | | 5,111.08 | 3,248.10 |
| 15 | Other Income | | 3,604.17 | 2,522.81 |
| 16 | Operating Banking Expenses | | (1,549.59) | (961.56) |
| | 16.1 Employee's Expenses | | (936.25) | (578.98) |
| | 16.2 Other Operating Expenses | | (613.34) | (382.58) |
| 17 | Depreciation and Amortisation | | (477.95) | (311.81) |
| 18 | Other Expenses | | (3,124.13) | (2,025.58) |
| 19 | Adjustment on valuation of account receivable | | - | - |
| | 19.1 Allowance for doubtful debt | | - | - |
| | 19.2 Reverse on allowance for doubtful debt | | - | - |
| 20 | Adjustment on valuation of investment over 1 year | | - | - |
| | III Net Operating Profit (15 +....20) | | (1,547.50) | (776.14) |
| | IV Profit before Extraordinary Items (II-III) | | 3,563.58 | 2,471.96 |
| 21 | Extraordinary Income | | - | - |
| 22 | Extraordinary Expenses | | - | - |
| | V Profit before tax (IV+21-22) | | 3,563.58 | 2,471.96 |
| 23 | Profit tax | | - | - |
| | VI Net Profit for the Year | | 3,563.58 | 2,471.96 |

BANK OF AYUDHYA PCL.

Savannakhet Branch

Tel: 041-252361-3

ແບບ: FS.01/CB

ຫົວໜ່ວຍ: 1.000.000 ກີບ

ໃບສະຫຼຸບຊັບສົມບັດ

ສໍາລັບງວດ: I ສິນສຸດວັນທີ: 31/03/2015

(ບົດລາຍງານນີ້ແມ່ນຂໍ້ມູນເບື້ອງຕົ້ນເຊິ່ງບໍ່ໄດ້ຜ່ານການກວດສອບ
ຈາກບໍລິສັດກວດສອບພາຍນອກ)

| ລ/ດ | ລາຍການຊັບສິນ | ໝາຍ ເຫດ | ຈໍານວນ | |
|------|--|------------|-------------------|-------------------|
| | | | ເດືອນນີ້ | ເດືອນກ່ອນ |
| I | ເງິນສົດ ແລະເງິນຝາກຢູ່ທະນາຄານກາງ | | <u>211,997.94</u> | <u>193,979.93</u> |
| | 1. ເງິນສົດ ແລະທີ່ຖືວ່າຄືເງິນສົດ | | 3,736.49 | 3,179.41 |
| | 2. ເງິນຝາກບໍ່ມີກຳນົດ | | 164,339.63 | 147,187.75 |
| | 3. ເງິນຝາກມີກຳນົດ | | 43,921.82 | 43,612.77 |
| II | ໜີ້ຕ້ອງຮັບຈາກທະນາຄານອື່ນ | | <u>51,236.55</u> | <u>18,153.65</u> |
| | 1. ເງິນຝາກບໍ່ມີກຳນົດ | | 51,236.55 | 18,153.65 |
| | 2. ເງິນຝາກມີກຳນົດ | | - | - |
| | 3. ເງິນໃຫ້ກູ້ຢືມ ແລະເງິນລ່ວງໜ້າສຸດທິ | | - | - |
| III | ຫ້ວງກຊັບຊື່ໂດຍມີສັນຍາຂາຍຄືນ | | - | - |
| IV | ເງິນລົງທຶນໃນຫ້ວງກຊັບສຸດທິ | | - | - |
| | 1. ຫ້ວງກຊັບເພື່ອຄ່າ | | - | - |
| | 2. ຫ້ວງກຊັບເພື່ອຂາຍ | | - | - |
| | 3. ຫ້ວງກຊັບລົງທຶນ | | - | - |
| V | ເງິນໃຫ້ກູ້ຢືມ ແລະເງິນລ່ວງໜ້າໃຫ້ລູກຄ້າສຸດທິ | | <u>111,968.65</u> | <u>112,312.49</u> |
| VI | ເງິນລົງທຶນໃນວ/ກໃນກຸ່ມ, ບ/ສຮ່ວມທຶນ ແລະ ກິດຈະການຄຸ້ມຄອງຫ້ວງກຊັບ | | - | - |
| VII | ສິນເຊື່ອເຊົ່າ-ຊື່ ແລະໃຫ້ເຊົ່າການເງິນ | | - | - |
| VIII | ຊັບສົມບັດຄົງທີ່ສຸດທິ | | <u>1,564.01</u> | <u>1,607.05</u> |
| | 1. ຊ.ຄ.ທ ພວມຊື່ ແລະ ພວມກໍ່ສ້າງ | | - | - |
| | 2. ຊ.ຄ.ທ ບໍ່ມີຕົວຕົນ | | 629.92 | 650.81 |
| | 3. ຊ.ຄ.ທ ມີຕົວຕົນ | | 934.09 | 956.24 |
| IX | ທຶນຈົດທະບຽນບໍ່ທັນໄດ້ຖອກ | | - | - |
| X | ຊັບສິນອື່ນໆ | | <u>59,192.09</u> | <u>38,461.97</u> |
| | 1. ດອກເບ້ຍ ແລະລາຍຮັບອື່ນໆຄ້າງຮັບ | | 19.82 | 29.82 |
| | 2. ບັນຊີລະຫວ່າງສໍານັກງານໃຫຍ່ກັບສາຂາ | | 59,115.11 | 38,376.48 |
| | 3. ອື່ນໆ | | 57.16 | 55.67 |
| | ລວມຍອດຊັບສິນ | | 435,959.24 | 364,515.09 |

ວັນທີ: 02/04/2015

ຜູ້ສ້າງລວມ

ຫົວໜ້າບັນຊີ

ຫົວໜ້າກວດກາ

ຫົວໜ້າສິນເຊື່ອ

ຫົວໜ້າສາຂາ



ໃບສະຫຼຸບຊັບສິນບັດ
ສຳລັບງວດ: I ສິນສຸດວັນທີ: 31/03/2015

(ບົດລາຍງານນີ້ແມ່ນຂໍ້ມູນເບື້ອງຕົ້ນເຊິ່ງບໍ່ໄດ້ຜ່ານການກວດສອບ
ຈາກບໍລິສັດກວດສອບພາຍນອກ)

| ລ/ດ | ລາຍການຫຼືສິນ | ໝາຍເຫດ | ຈໍານວນ | |
|-----|---|--------|-------------------|-------------------|
| | | | ເດືອນນີ້ | ເດືອນກ່ອນ |
| I | ຫນີ້ຕ້ອງສົ່ງໃຫ້ທະນາຄານ ແລະສະຖາບັນການເງິນອື່ນ | | 180,548.00 | 99,857.01 |
| | 1. ເງິນຮັບຝາກບໍ່ມີກຳນົດ | | - | - |
| | 2. ເງິນຮັບຝາກມີກຳນົດ | | - | - |
| | 3. ເງິນກູ້ຢືມ | | 180,548.00 | 99,857.01 |
| | 4. ຫນີ້ຕ້ອງສົ່ງອື່ນໆໃຫ້ທະນາຄານ ແລະ ສະຖາບັນການເງິນອື່ນ | | - | - |
| II | ຫນີ້ຕ້ອງສົ່ງໃຫ້ລູກຄ້າ | | 145,075.85 | 154,458.59 |
| | 1. ເງິນຮັບຝາກບໍ່ມີກຳນົດ | | 127,825.45 | 137,155.48 |
| | 2. ເງິນຮັບຝາກມີກຳນົດ | | 17,146.87 | 17,295.91 |
| | 3. ຫນີ້ຕ້ອງສົ່ງອື່ນໆໃຫ້ລູກຄ້າ | | 103.53 | 7.20 |
| III | ຫ້ວງກຸ້ນຂາຍໂດຍມີສັນຍາຊື້ຄືນ | | - | - |
| IV | ຫນີ້ຕ້ອງສົ່ງທຶກເງິນຈາກການຈຸດໜ່າຍຫ້ວງກຸ້ນ | | - | - |
| V | ຫນີ້ສິນອື່ນໆ | | 691.35 | 1,225.21 |
| | 1. ດອກເບ້ຍ ແລະລາຍຈ່າຍອື່ນໆຕ່າງໆຈ່າຍ | | 626.40 | 1,119.38 |
| | 2. ບັນຊີລະຫວ່າງສຳນັກງານໃຫຍ່ກັບສາຂາ | | - | - |
| | 3. ອື່ນໆ | | 64.95 | 105.83 |
| VI | ທຶນ ແລະ ທີ່ຖືວ່າຄືທຶນຂອງທະນາຄານ | | 109,644.04 | 108,974.28 |
| | 1. ທຶນຈົດທະບຽນ | | 100,150.24 | 100,150.24 |
| | 2. ສ່ວນເພີ່ມມູນຄ່າຮຸ້ນ | | - | - |
| | 3. ຄັງສຳຮອງຕາມກົດໝາຍ | | 1,866.38 | 1,866.38 |
| | 4. ຄັງຂະຫຍາຍທຸລະກິດຂອງທະນາຄານ | | - | - |
| | 5. ຄັງສຳຮອງອື່ນໆ | | - | - |
| | 6. ສ່ວນຜິດດ່ຽງຈາກການຕີມູນຄ່າຄືນໃໝ່ | | - | - |
| | 7. ເງິນແຮຕາມຂໍ້ກຳນົດ | | 1,119.69 | 1,123.12 |
| | 8. ກຳໄລຂາດທຶນສະສົມ(+/-) | | - | - |
| | 9. ຜົນໄດ້ຮັບລໍຖ້າຮັບຮອງ(+/-) | | 4,463.29 | 4,463.29 |
| | 10. ຜົນໄດ້ຮັບໃນປີ(+/-) | | 2,044.44 | 1,371.25 |
| | 11. ເງິນຊ່ວຍໝູນ ແລະ ທຶນທີ່ລັດໄດ້ຈັດສັນ | | - | - |
| | 12. ຫນີ້ຕ້ອງສົ່ງສຳຮອງ | | - | - |
| | ລວມຍອດຫນີ້ສິນ ແລະ ທຶນ | | 435,959.24 | 364,515.09 |

ວັນທີ: 02/04/2015

ຜູ້ສ້າງລວມ

ຫົວໜ້າບັນຊີ

ຫົວໜ້າກວດກາ

ຫົວໜ້າສິນເຂື່ອ

ຫົວໜ້າສາຂາ



ໃບລາຍງານຜົນໄດ້ຮັບ

ສໍາລັບງວດ: I ສິນສຸດວັນທີ: 31/03/2015

(ບົດລາຍງານນີ້ແມ່ນຂໍ້ມູນເບື້ອງຕົ້ນເຊິ່ງຍັງບໍ່ໄດ້ຜ່ານການກວດສອບ
ຈາກບໍລິສັດກວດສອບພາຍນອກ)

| ລ/ດ | ລາຍການ | ຫມາຍ ເຫດ | ຈໍານວນເງິນ | |
|-----|--|-------------|------------|-----------|
| | | | ເດືອນນີ້ | ເດືອນກ່ອນ |
| 1 | ກ. ລາຍຮັບ ແລະ ລາຍຈ່າຍໃນການທຸລະກິດ | | | |
| | + ລາຍຮັບດອກເບ້ຍ ແລະ ທີ່ຖືວ່າຄິດອອກເບ້ຍ | | 902,66 | 593,56 |
| | 1.1 ດອກເບ້ຍ ແລະ ທີ່ຖືວ່າຄິດອອກເບ້ຍຮັບຈາກການເຄື່ອນໄຫວລະຫວ່າງທະນາຄານ | | - | - |
| | 1.2 ດອກເບ້ຍ ແລະ ທີ່ຖືວ່າຄິດອອກເບ້ຍຮັບຈາກການເຄື່ອນໄຫວກັບລູກຄ້າ | | 902,66 | 593,56 |
| | 1.3 ດອກເບ້ຍຮັບຈາກທຸລະກຳຊັບຊົດໂດຍມີສັນຍາຂາຍຄືນ | | - | - |
| | 1.4 ດອກເບ້ຍ ແລະ ທີ່ຖືວ່າຄິດອອກເບ້ຍຮັບຈາກການລົງທຶນໃນຫຸ້ນຊັບ | | - | - |
| | 1.5 ດອກເບ້ຍ ແລະ ທີ່ຖືວ່າຄິດອອກເບ້ຍອື່ນໆ | | - | - |
| 2 | - ລາຍຈ່າຍດອກເບ້ຍ ແລະ ທີ່ຖືວ່າດອກເບ້ຍ | | (295,16) | (174,81) |
| | 2.1 ດອກເບ້ຍ ແລະ ທີ່ຖືວ່າດອກເບ້ຍຈ່າຍໃນການເຄື່ອນໄຫວລະຫວ່າງທະນາຄານ | | (92,61) | (35,73) |
| | 2.2 ດອກເບ້ຍ ແລະ ທີ່ຖືວ່າຄິດອອກເບ້ຍຈ່າຍໃນການເຄື່ອນໄຫວກັບລູກຄ້າ | | (202,55) | (139,08) |
| | 2.3 ດອກເບ້ຍຈ່າຍໃນການຂາຍທຸລະກຳຊັບໂດຍມີສັນຍາຊື້ຄືນ | | - | - |
| | 2.4 ດອກເບ້ຍ ແລະ ທີ່ຖືວ່າຄິດອອກເບ້ຍຈ່າຍໃນການຈໍາໜ່າຍອຸປະກອນກູ້ | | - | - |
| 3 | +/- ກໍາໄລ ຫລື ຂາດທຶນສຸດທິໃນການຊື້ຂາຍຄ່າ ແລະ ວັດຖຸມີຄ່າອື່ນໆ | | - | - |
| | I. ຜິດດຽງລາຍຮັບ - ລາຍຈ່າຍດອກເບ້ຍ (1+2+3) | | 607,50 | 418,75 |
| 4 | + ລາຍຮັບຈາກສິນເຊື້ອເຊົ່າຊື້ ແລະ ໃຫ້ເຊົ່າໂດຍມີທາງເລືອກຊື້ | | - | - |
| 5 | - ລາຍຈ່າຍກ່ຽວກັບສິນເຊື້ອເຊົ່າຊື້ ແລະ ໃຫ້ເຊົ່າໂດຍມີທາງເລືອກຊື້ | | - | - |
| 6 | + ລາຍຮັບຈາກການໃຫ້ເຊົ່າທຳມະດາ | | - | - |
| 7 | - ລາຍຈ່າຍກ່ຽວກັບການໃຫ້ເຊົ່າທຳມະດາ | | - | - |
| 8 | + ລາຍຮັບຈາກການປະກອບທຶນ ແລະ ຮຸ້ນກູ້ | | - | - |
| 9 | + ລາຍຮັບຄ່າທຳນຽມ ແລະ ຄ່າບໍລິການທາງດ້ານການເງິນ | | 744,76 | 509,02 |
| 10 | - ລາຍຈ່າຍຄ່າທຳນຽມ ແລະ ຄ່າບໍລິການທາງດ້ານການເງິນ | | (28,14) | (17,57) |
| 11 | +/- ກໍາໄລ ຫລື ຂາດທຶນສຸດທິຈາກການຊື້ຂາຍທຸລະກຳຊັບເພື່ອຄ່າ | | - | - |
| 12 | +/- ກໍາໄລ ຫລື ຂາດທຶນສຸດທິຈາກການຊື້ຂາຍທຸລະກຳຊັບເພື່ອຂາຍ | | - | - |
| 13 | +/- ກໍາໄລ ຫລື ຂາດທຶນສຸດທິຈາກການແລກປ່ຽນເງິນຕາຕ່າງປະເທດ | | 1,256,52 | 771,73 |
| 14 | +/- ກໍາໄລ ຫລື ຂາດທຶນສຸດທິຈາກການຊື້ຂາຍເຄື່ອງມືອະນຸພັນ | | - | - |
| | II. ລາຍຮັບສຸດທິໃນການທຸລະກິດ (I + 4+.. 14) | | 2,580,64 | 1,681,93 |
| 15 | + ລາຍຮັບອື່ນໆໃນການທຸລະກິດ | | 1,114,82 | 772,62 |
| 16 | - ລາຍຈ່າຍບໍລິຫານທົ່ວໄປ | | (424,07) | (237,03) |
| | 16.1 ລາຍຈ່າຍກ່ຽວກັບພະນັກງານ | | (164,17) | (97,40) |
| | 16.2 ລາຍຈ່າຍບໍລິຫານອື່ນໆ | | (259,90) | (139,63) |
| 17 | - ລາຍຈ່າຍຄ່າຫຼັຍໜັງ ແລະ ຄ່າເຊື່ອມມູນຄ່າຊັບສົມບັດຄົງທີ່ ທີ່ມີຕົວຕົນ ແລະ ບໍ່ມີຕົວຕົນ | | (90,97) | (59,70) |
| 18 | - ລາຍຈ່າຍອື່ນໆ ໃນການທຸລະກິດ | | (1,135,98) | (786,57) |
| 19 | +/- ສ່ວນໄດ້ ຫລື ສ່ວນເສຍສຸດທິ ກ່ຽວກັບການແປງມູນຄ່າຫນີ້ຕ້ອງຮັບ ແລະ ລາຍການນອກໃບສະຫລັບສົມບັດ | | - | - |
| | 19.1 ຄ່າເຊື່ອມມູນຄ່າຫນີ້ຕ້ອງຮັບ ແລະ ຫນີ້ຕ້ອງສົ່ງ | | - | - |
| | 19.2 ເກັບຄືນຄ່າເຊື່ອມມູນຄ່າຫນີ້ຕ້ອງຮັບ ແລະ ຫນີ້ເສຍເກັບຄືນໄດ້ | | - | - |
| 20 | +/- ສ່ວນໄດ້ ຫລື ສ່ວນເສຍສຸດທິກ່ຽວກັບການແປງມູນຄ່າ ຂ.ຄ.ທ ການເງິນ | | - | - |
| | III. ລາຍຮັບ - ລາຍຈ່າຍປົກກະຕິສຸດທິ (15+..20) | | (536,20) | (310,68) |
| | IV. ຜົນໄດ້ຮັບກ່ອນລາຍການພິເສດ (II - III) | | 2,044,44 | 1,371,25 |
| 21 | + ລາຍຮັບບັງເອີນ (ພິເສດ) | | - | - |
| 22 | - ລາຍຈ່າຍບັງເອີນ (ພິເສດ) | | - | - |
| | V. ຜົນໄດ້ຮັບກ່ອນອາກອນກໍາໄລ (IV+21-22) | | 2,044,44 | 1,371,25 |
| 23 | ອາກອນກໍາໄລ | | - | - |
| | VI. ຜົນໄດ້ຮັບສຸດທິໃນປີ | | 2,044,44 | 1,371,25 |

ວັນທີ: 02/04/2015


ຜູ້ສັ່ງລວມ

ຫົວໜ້າບັນຊີ

ຫົວໜ້າກວດກາ

ຫົວໜ້າສິນເຊື້ອ

ຫົວໜ້າສາຂາ



-TRANSLATION-

BANK OF AYUDHYA PCL.
Savannakhet Branch
Tel. 041-252361-3

Form : FS.01/CB
Unit : 1,000,000 Kip

Balance Sheet

"Unaudited"

For Period : Ending : 31/03/2015

| Item | Assets | Note | Amount | |
|-------------|---|------|-------------------|-------------------|
| | | | This month | Last month |
| I | Cash and Deposit with Central Bank | | 211,997.94 | 193,979.93 |
| | 1. Cash or Cash equivalent | | 3,736.49 | 3,179.41 |
| | 2. Deposit with Central Bank - Demand | | 164,339.63 | 147,187.75 |
| | 3. Deposit with Central Bank - Time | | 43,921.82 | 43,612.77 |
| II | Due from Other Banks | | 51,236.55 | 18,153.65 |
| | 1. Demand Deposit | | 51,236.55 | 18,153.65 |
| | 2. Time Deposit | | - | - |
| | 3. Loan and Advance -net | | - | - |
| III | Securities Bought under Repurchase Agreement | | - | - |
| IV | Investment-Net | | - | - |
| | 1. Securities for trading | | - | - |
| | 2. Securities-Available for Sale | | - | - |
| | 3. Securities -Held to Maturity | | - | - |
| V | Loan and Advance, Net | | 111,968.65 | 112,312.49 |
| VI | Investment in Subsidiaries and Associates ,Net | | - | - |
| VII | Hire Purchase and Financial Leasing | | - | - |
| VIII | Fixed Assets -net | | 1,564.01 | 1,607.05 |
| | 1. Fixed Assets under purchasing or construction | | - | - |
| | 2. Intangible Fixed Assets | | 629.92 | 650.81 |
| | 3. Tangible Fixed Assets | | 934.09 | 956.24 |
| IX | Capital Funds -unpaid | | - | - |
| X | Other Assets | | 59,192.09 | 38,461.97 |
| | 1. Accrued Receivable -Interest & Income | | 19.82 | 29.82 |
| | 2. HO & Inter Office Account | | 59,115.11 | 38,376.48 |
| | 3. Others | | 57.16 | 55.67 |
| | Total Assets | | 435,959.24 | 364,515.09 |

-TRANSLATION-

BANK OF AYUDHYA PCL.
Savannakhet Branch
Tel. 041-252361-3

Form : FS.01/CB
Unit : 1,000,000 Kip

Balance Sheet
For Period : **Ending : 31/03/2015**

"Unaudited"

| Item | Liabilities | Note | Amount | |
|------------|--|------|-------------------|-------------------|
| | | | This month | Last month |
| I | Due to Other Banks & FIs | | 180,548.00 | 99,857.01 |
| | 1. Deposit -Demand | | - | - |
| | 2. Deposit -Time | | - | - |
| | 3. Borrowings | | 180,548.00 | 99,857.01 |
| | 4. Other Liabilities | | - | - |
| II | Due to Customers | | 145,075.85 | 154,458.59 |
| | 1. Deposit -Demand | | 127,825.45 | 137,155.48 |
| | 2. Deposit -Time | | 17,146.87 | 17,295.91 |
| | 3. Other Liabilities | | 103.53 | 7.20 |
| III | Securities Sold under Repurchase Agreement | | - | - |
| IV | Other Liabilities under Securities Business | | - | - |
| V | Other Liabilities | | 691.35 | 1,225.21 |
| | 1. Accrued Payable -Interest and Expenses | | 626.40 | 1,119.38 |
| | 2. HO & Inter Office Account | | - | - |
| | 3. Others | | 64.95 | 105.83 |
| VI | Equity | | 109,644.04 | 108,974.28 |
| | 1. Capital Funds | | 100,150.24 | 100,150.24 |
| | 2. Premium on Common Share | | - | - |
| | 3. Legal Reserves | | 1,866.38 | 1,866.38 |
| | 4. Reserves for Business Expansion | | - | - |
| | 5. Other Reserves | | - | - |
| | 6. Conversion Account | | - | - |
| | 7. Provision under regulations | | 1,119.69 | 1,123.12 |
| | 8. Retain Earning | | - | - |
| | 9. Profit & Loss - unappropriated | | 4,463.29 | 4,463.29 |
| | 10. Profit & Loss for the year | | 2,044.44 | 1,371.25 |
| | 11. Financial Support and Allocated Funds | | - | - |
| | 12. Subordinated Debt | | - | - |
| | Total Liabilities | | 435,959.24 | 364,515.09 |

-TRANSLATION-

BANK OF AYUDHYA PCL.
Savannakhet Branch
Tel. 041-252361-3

Form : FS.02/CB
Unit : 1,000,000 Kip

Income Statement

For Period : Ending : 31/03/2015

"Unaudited"

| Item | Assets | Note | Amount | |
|------|---|------|-----------------|-----------------|
| | | | This month | Last month |
| 1 | Income and Expenses for Business | | | |
| | Interest Income | | 902.66 | 593.56 |
| | 1. Interest Income from Interbank | | - | - |
| | 2. Interest Income from Customers | | 902.66 | 593.56 |
| | 3. Interest Income from REPO | | - | - |
| | 4. Interest Income from Securities | | - | - |
| | 5. Interest Income from Others | | - | - |
| 2 | Interest Expenses | | (295.16) | (174.81) |
| | 1. Interest Expenses for Interbank | | (92.61) | (35.73) |
| | 2. Interest Expenses for Customers | | (202.55) | (139.08) |
| | 3. Interest Expenses for REPO | | - | - |
| | 4. Interest Expenses for Debenture | | - | - |
| 3 | Profit & Loss from Trading of Gold & Metals Precious | | - | - |
| | I Net Interest Income & Expense (1+2+3) | | 607.50 | 418.75 |
| 4 | Income from Hire Purchase & Financial Lease | | - | - |
| 5 | Expenses for Hire Purchase & Financial Lease | | - | - |
| 6 | Income from Operating Lease | | - | - |
| 7 | Expenses for Operating Lease | | - | - |
| 8 | Income on investment and equity interest | | - | - |
| 9 | Income from Fee and Financial Services | | 744.76 | 509.02 |
| 10 | Expenses for Fee and Financial Services | | (28.14) | (17.57) |
| 11 | Profit & Loss from Securities -Trading | | - | - |
| 12 | Profit & Loss from Securities -Available for Sale | | - | - |
| 13 | Profit & Loss from Foreign Exchange | | 1,256.52 | 771.73 |
| 14 | Profit & Loss from Derivatives | | - | - |
| | II Net Operating Income (I + 4+...14) | | 2,580.64 | 1,681.93 |
| 15 | Other Income | | 1,114.82 | 772.62 |
| 16 | Operating Banking Expenses | | (424.07) | (237.03) |
| | 16.1 Employee's Expenses | | (164.17) | (97.40) |
| | 16.2 Other Operating Expenses | | (259.90) | (139.63) |
| 17 | Depreciation and Amortisation | | (90.97) | (59.70) |
| 18 | Other Expenses | | (1,135.98) | (786.57) |
| 19 | Adjustment on valuation of account receivable | | - | - |
| | 19.1 Allowance for doubtful debt | | - | - |
| | 19.2 Reverse on allowance for doubtful debt | | - | - |
| 20 | Adjustment on valuation of investment over 1 year | | - | - |
| | III Net Operating Profit (15 +20) | | (536.20) | (310.68) |
| | IV Profit before Extraordinary Items (II-III) | | 2,044.44 | 1,371.25 |
| 21 | Extraordinary Income | | - | - |
| 22 | Extraordinary Expenses | | - | - |
| | V Profit before tax (IV+21-22) | | 2,044.44 | 1,371.25 |
| 23 | Profit tax | | - | - |
| | VI Net Profit for the Year | | 2,044.44 | 1,371.25 |