



krungsri  
กรุงศรี

A member of MUFG  
a global financial group

# Daily Markets Commentary

March 9, 2020

## Trading Snapshot

- ดอลลาร์สหรัฐอ่อนค่าลงเมื่อเทียบกับสกุลเงินหลักๆ ในการซื้อขายที่ตลาดปริวรรตเงินตรา  
นิวยอร์กเมื่อวันศุกร์ (6 มี.ค.) โดยถูกกดดันจากการที่นักลงทุนคาดว่า ธนาคารกลางสหรัฐ  
(เฟด) จะปรับลดอัตราดอกเบี้ยลงอีกในเดือนนี้ ขณะที่ดอลลาร์ไม่ได้รับแรงหนุนแต่อย่างใดจาก  
การเปิดเขตตัวเลขการจ้างงานสหรัฐที่แข็งแกร่งเกินคาด

- ดอลลาร์อ่อนค่าเมื่อเทียบกับเงินเยน ที่ระดับ 105.23 เยน จากระดับ 106.39 เยน, อ่อนค่า  
เมื่อเทียบกับดอลลาร์สวิส ที่ระดับ 0.9368 ฟรังก์ จากระดับ 0.9486 ฟรังก์ และเมื่อเทียบกับ  
ดอลลาร์แคนาดา ดอลลาร์สหรัฐอ่อนค่าแตะที่ระดับ 1.3423 ดอลลาร์แคนาดา จากระดับ  
1.3427 ดอลลาร์แคนาดา

- ยูโรแข็งค่าเมื่อเทียบกับดอลลาร์สหรัฐ ที่ระดับ 1.1314 ดอลลาร์ จากระดับ 1.1199 ดอลลาร์,  
เงินปอนด์แข็งค่าขึ้นแตะที่ระดับ 1.3013 ดอลลาร์ จากระดับ 1.2945 ดอลลาร์ และดอลลาร์  
ออสเตรเลียแข็งค่าแตะระดับ 0.6639 ดอลลาร์สหรัฐ จากระดับ 0.6591 ดอลลาร์สหรัฐ

- สัญญาน้ำมันดิบเวสต์เท็กซัส (WTI) ตลาดนิวยอร์กปิดร่วงลงเมื่อวันศุกร์ (6 มี.ค.) สู่ระดับ  
ต่ำสุดในรอบหลายปี หลังโอบกและพันธมิตรที่นำโดยรัสเซีย ไม่สามารถบรรลุข้อตกลงลดการ  
ผลิตน้ำมันในการประชุมที่กรุงเวียนนา ประเทศออสเตรียเมื่อวานนี้

- ดัชนีดาวโจนส์ตลาดหุ้นนิวยอร์กปิดร่วงลงเมื่อวันศุกร์ (6 มี.ค.) เนื่องจากนักลงทุนยังคงเท  
ขายหุ้นออกมาท่ามกลางความวิตกกังวลเกี่ยวกับภาวะเศรษฐกิจที่ชะลอตัวลงซึ่งเป็น  
ผลกระทบจากการแพร่ระบาดของไวรัสโคโรนาสายพันธุ์ใหม่ (โควิด-19) แม้กระทรวงแรงงาน  
สหรัฐรายงานตัวเลขการจ้างงานนอกภาคเกษตรพุ่งขึ้นเกินคาดในเดือนก.พ.ก็ตาม

- ตลาดหุ้นยุโรปปิดดิ่งลงเมื่อวันศุกร์ (6 มี.ค.) เนื่องจากนักลงทุนกระหน่ำขายหุ้นออกมา  
ท่ามกลางความวิตกกังวลในวงกว้างว่า การแพร่ระบาดของไวรัสโควิด-19 กำลังส่งผลกระทบต่อ  
กิจกรรมทางธุรกิจ ขณะที่หุ้นกลุ่มน้ำมันและก๊าซร่วงลงอย่างหนัก หลังราคาน้ำมันดิบดิ่งลง  
อย่างรุนแรง

- ตลาดหุ้นลอนดอนปิดร่วงลงเมื่อวันศุกร์ (6 มี.ค.) เนื่องจากนักลงทุนยังคงเทขายหุ้นออกมา  
จากความวิตกกังวลเกี่ยวกับความเสี่ยงทางเศรษฐกิจที่เพิ่มขึ้นจากการแพร่ระบาดของเชื้อไวรัสโค  
วิด-19 และนักลงทุนได้พากันเข้าซื้อพันธบัตรซึ่งเป็นแหล่งลงทุนที่ปลอดภัย ซึ่งส่งผลให้อัตรา  
ผลตอบแทนพันธบัตรร่วงลง

- ภาวะตลาดพันธบัตรของไทยวานนี้ ผลการประมูลพันธบัตรไทยอายุ 14 วัน (CB0324A) =  
0.940 - 0.100 Avg.0.98054 Bid 1.59 เท่า ส่วนอัตราผลตอบแทนพันธบัตรไทยอายุ 5 ปี  
(LB24DB) และอัตราผลตอบแทนไทยอายุ 10 ปี (LB29DA) ปรับตัวลดลงตามผลตอบแทน  
ของพันธบัตรสหรัฐ โดยปรับตัวลดลง 1-5 bps. มีอัตราผลตอบแทนล่าสุด 0.76% และ 0.94%  
ตามลำดับปิดตลาดสิ้นวันนักลงทุนต่างชาติขายพันธบัตรสุทธิ 1,911.87 ล้านบาท และเป็น  
การขายพันธบัตรอายุมากกว่า 1 ปี 2,023.20 ล้านบาท

## FX Range

9-Mar	USD/THB	JPY/THB	USD/JPY	EUR/USD
Range Forecast	31.35- 31.50	30.00- 30.35	103.60- 104.70	1.1300- 1.1400

JPY/THB is per 100 yen

## Interest Rates

6-Mar	Last	Change
<b>BIBOR</b>		
1M	1.0482%	-0.0011%
3M	1.1143%	-0.0026%
6M	1.2242%	-0.0012%
<b>THBFX</b>		
1M	0.5727%	-0.0558%
3M	0.6607%	-0.0502%
6M	0.7082%	-0.0221%

## Government Bond Yields

6-Mar	Last	Change
<b>US</b>		
6M	0.4040%	-0.1140%
1Y	0.3850%	-0.0950%
2Y	0.4770%	-0.1080%
3Y	0.5080%	-0.1080%
5Y	0.5540%	-0.1190%
7Y	0.6620%	-0.1590%
10Y	0.7070%	-0.2180%
<b>Thailand</b>		
6M	0.8707%	-0.0036%
1Y	0.8149%	-0.0050%
2Y	0.7030%	-0.0129%
3Y	0.7278%	-0.0160%
5Y	0.7765%	-0.0155%
7Y	0.8404%	-0.0398%
10Y	0.9725%	-0.0388%

## Equity & Commodity

6-Mar	Last	Change
DOW	25,864.78	-256.50
NASDAQ	8,575.62	-162.98
NIKKEI	20,749.75	-579.37
SET	1,364.57	-26.26
GOLD	1,672.40	+4.40
NYMEX	41.28	-4.62

## Today's Event

TH Consumer Confidence for February



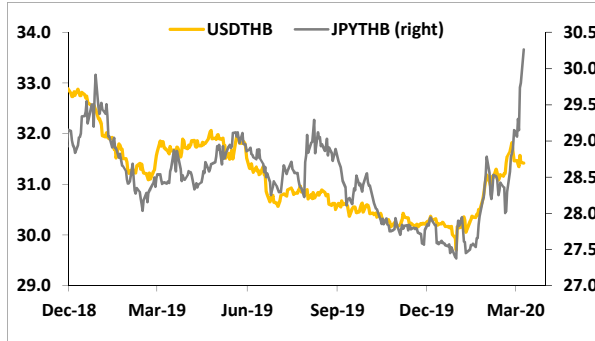
krungsri  
กรุงศรี

A member of MUFG  
a global financial group

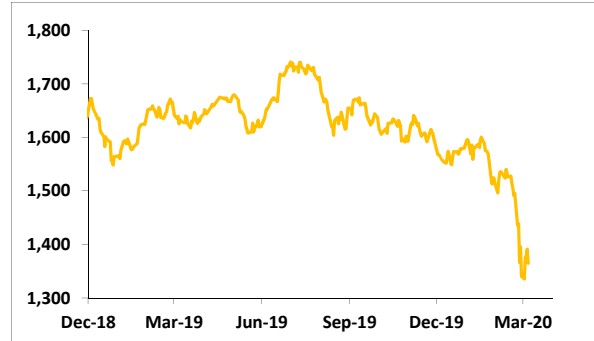
# Daily Markets Commentary

March 9, 2020

## Currency Movement USDTHB & JPYTHB

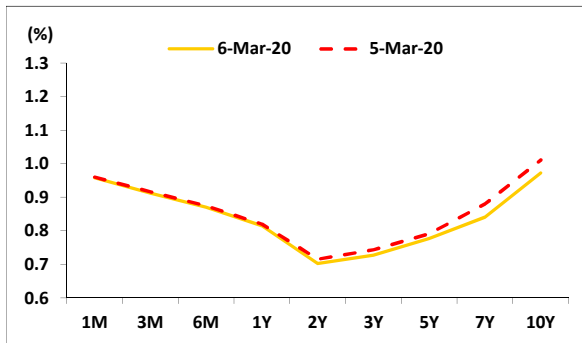


## Equities Thai SET



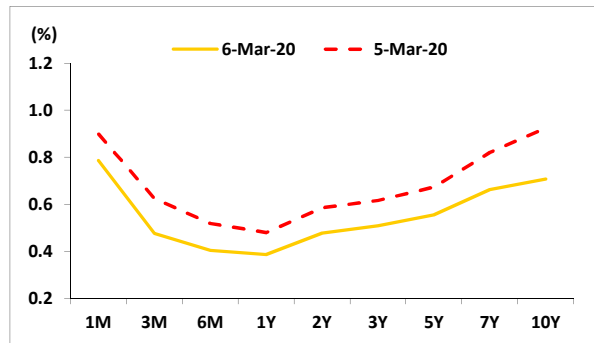
## Government Bonds

### Thai Government Bond Yield Curve



(Refinitiv, JPYTHB is per 100 yen)

### US Treasury Yield Curve



### Contact Persons

#### Global Markets Research and Analysis Section

Roong Sanguanruang

[Roong.Sanguanruang@krungsri.com](mailto:Roong.Sanguanruang@krungsri.com)

Tel. 66-2-266-3011 ext 25646

Pote Siripoonsap

[Pote.Siripoonsap@krungsri.com](mailto:Pote.Siripoonsap@krungsri.com)

Tel. 66-2-266-3011 ext 25766

### Bank of Ayudhya Public Company Limited

(A member of MUFG, a global financial group)

#### <Head Office>

1222 Rama III Road, Bang Phongphang

Yan Nawa, Bangkok 10120, Thailand

#### <Global Markets>

550 Ploenchit Road

Lumphini, Pathumwan, Bangkok 10330, Thailand

This report has been prepared by The Bank of Ayudhya Public Company Limited, (A member of MUFG, a global financial group), (the "Bank"), for general distribution. It is only available for distribution under such circumstances as may be permitted by applicable law and is not intended for use by any person in any jurisdiction which restricts the distribution of this report. The Bank and/or any person connected with it may make use of or may act upon the information contained in this report prior to the publication of this report to its customers.

Neither the information nor the opinion expressed herein constitute or are to be construed as an offer or solicitation to buy or sell deposits, securities, futures, options or any other financial products. This report has been prepared solely for informational purpose and does not attempt to address the specific needs, financial situation or investment objectives of any specific recipient. This report is based on information from sources deemed to be reliable but is not guaranteed to be accurate and should not be regarded as a substitute for the exercise of the recipient's own judgment. This report is based upon the analysts' own views, therefore does not reflect the Bank's official views. Historical performance does not guarantee future performance. The Bank and/or its directors, officers, and employees, from time to time, may have interest and/or underwriting commitment in the relevant securities mentioned herein or related instruments and/or may have a position or holding in such securities or related instruments as a result of engaging in such transactions. Furthermore, the Bank may have or have had a relationship with or may provide or have provided corporate finance or other services to any company mentioned herein. All views herein (including any statements and forecasts) are subject to change without notice and none of the Bank, its head office, branches, subsidiaries and affiliates is under any obligation to update this report. The information contained herein has been obtained from sources the Bank believed to be reliable but the Bank does not make any representation or warranty nor accept any responsibility or liability as to its accuracy, timeliness, suitability, completeness or correctness. The Bank, its head office, branches, subsidiaries and affiliates and the information providers accept no liability whatsoever for any loss or damage of any kind arising out of the use of all or any part of this report.

The Bank retains copyright to this report and no part of this report may be reproduced or re-distributed without the written permission of the Bank. The Bank expressly prohibits the distribution or re-distribution of this report to Private Customers, via the Internet or otherwise and the Bank, its head office, branches, subsidiaries or affiliates accepts no liability whatsoever to any third parties resulting from such distribution or re-distribution.