



krungsri
กรุงศรี

A member of MUFG
a global financial group

Daily Markets Commentary

March 20, 2020

Trading Snapshot

- ดอลลาร์สหรัฐแข็งค่าเมื่อเทียบกับสกุลเงินหลักๆ ในการซื้อขายที่ตลาดปริวรรตเงินตรา
นิวยอร์กเมื่อคืนนี้ (19 มี.ค.) เนื่องจากนักลงทุนแห่ซื้อสกุลเงินดอลลาร์ซึ่งเป็นสินทรัพย์ที่
ปลอดภัย ในช่วงเวลาที่ไวรัสโควิด-19 กำลังแพร่ระบาดอย่างหนักทั่วโลก

- ดอลลาร์สหรัฐแข็งค่าเมื่อเทียบกับเงินเยน ที่ระดับ 110.63 เยน จากระดับ 107.95 เยน และ
แข็งค่าเมื่อเทียบกับฟรังก์สวิส ที่ระดับ 0.9864 ฟรังก์ จากระดับ 0.9694 ฟรังก์ แต่เมื่อเทียบกับ
กับดอลลาร์แคนาดา ดอลลาร์สหรัฐอ่อนค่าลงแตะที่ระดับ 1.4514 ดอลลาร์แคนาดา จาก
ระดับ 1.4559 ดอลลาร์แคนาดา

- ยูโรอ่อนค่าลงเมื่อเทียบกับดอลลาร์สหรัฐ ที่ระดับ 1.0672 ดอลลาร์ จากระดับ 1.0872
ดอลลาร์ ขณะที่เงินปอนด์อ่อนค่าลงแตะที่ระดับ 1.1525 ดอลลาร์ จากระดับ 1.1596
ดอลลาร์ และดอลลาร์ออสเตรเลียอ่อนค่าลงสู่ระดับ 0.5766 ดอลลาร์สหรัฐ จากระดับ
0.5781 ดอลลาร์สหรัฐ

- ดัชนีดาวโจนส์ตลาดหุ้นนิวยอร์กปิดบวก หลังจากรัฐบาลสหรัฐและธนาคารกลางทั่วโลก
เดินทางออกมาตรการฉุกเฉินเพื่อบรรเทาผลกระทบจากการแพร่ระบาดของไวรัสโควิด-19
นอกจากนี้ ตลาดยังได้แรงหนุนจากการฟื้นตัวของหุ้นกลุ่มพลังงาน หลังจากราคาน้ำมันดิบ
WTI ทะยานขึ้นกว่า 23% ดัชนีเอสแอนด์พี 500 ปิดที่ 2,409.39 จุด เพิ่มขึ้น 11.29 จุด หรือ
+0.47% และดัชนี Nasdaq ปิดที่ 7,150.58 จุด เพิ่มขึ้น 160.74 จุด หรือ +2.30%

- ตลาดหุ้นยุโรปและตลาดหุ้นลอนดอน ปิดพุ่งขึ้น เนื่องจากนักลงทุนขนานรับธนาคารกลาง
อังกฤษ (BoE) จัดการประชุมฉุกเฉินเมื่อคืนนี้ และมีมติเป็นเอกฉันท์ให้ปรับลดอัตราดอกเบี้ย
นโยบายลง 0.15% สู่ระดับ 0.10% จากระดับ 0.25% เพื่อลดผลกระทบทางเศรษฐกิจที่เกิด
จากการแพร่ระบาดของไวรัสโควิด-19 ดัชนี Stoxx Europe 600 พุ่งขึ้น 2.91% ปิดที่ 287.80
จุด ดัชนี FTSE 100 ตลาดหุ้นลอนดอนปิดที่ 5,151.61 จุด เพิ่มขึ้น 71.03 จุด หรือ +1.40%

- สัญญาน้ำมันดิบเวสต์เท็กซัส (WTI) ตลาดนิวยอร์กปิดทะยานขึ้นกว่า 23% เมื่อคืนนี้ ขาน
รับธนาคารกลางทั่วโลกออกมาตรการฉุกเฉินเพื่อลดผลกระทบของไวรัสโควิด-19 ที่แพร่
ระบาดอย่างหนัก นอกจากนี้ ราคาน้ำมันยังได้รับแรงหนุนจากข่าวสหรัฐเตรียมซื้อน้ำมัน
จำนวน 30 ล้านบาร์เรลเพื่อกักเก็บในคลังสำรองทางยุทธศาสตร์ (SPR)

- สัญญาทองคำตลาดนิวยอร์กปิดบวกเมื่อคืนนี้ หลังจากธนาคารกลางทั่วโลกออกมาตรการ
ฉุกเฉินเพื่อลดผลกระทบจากการแพร่ระบาดของไวรัสโควิด-19 โดยปัจจัยดังกล่าวช่วยหนุน
ราคาทองคำฟื้นตัวขึ้น หลังจากที่อยู่ดิ่งตัวลงกว่า 3% เมื่อวันพุธที่ผ่านมา

- สัญญาทองคำตลาด COMEX (Commodity Exchange) ส่งมอบเดือนเม.ย. เพิ่มขึ้น 1.4
ดอลลาร์ หรือ 0.09% ปิดที่ 1,479.3 ดอลลาร์/ออนซ์

- ภาวะตลาดพันธบัตรของไทยวานนี้ ผลการประมูลพันธบัตรไทยอายุ 3ปี (BOT233A) =
1.070-1.150 Avg. 1.1139 Bid 1.06 เท่า ส่วนอัตราผลตอบแทนพันธบัตรอายุ 5ปี
(LB24DB) และอัตราผลตอบแทนพันธบัตรอายุ 10ปี (LB29DA) ปรับตัวเพิ่มขึ้น 12-18
bps. โดยมีอัตราผลตอบแทนล่าสุด 1.37% และ 1.60% ตามลำดับ เนื่องจากนักลงทุน
พันธบัตรไทย เป็นจำนวนมากทั้งรุ่นอายุระยะสั้นและอายุระยะยาว ปิดตลาดสิ้นวันนักลงทุน
ต่างชาติขายพันธบัตรสุทธิ 6,165.90 ล้านบาท และเป็นการขายพันธบัตรอายุมากกว่า 1
ปี 5,917.39 ล้านบาท

FX Range

	20-Mar	USD/THB	JPY/THB	USD/JPY	EUR/USD
Range Forecast		32.40- 32.65	29.15- 29.50	110.50- 111.70	1.0600- 1.0750

JPY/THB is per 100 yen

Interest Rates

	19-Mar	Last	Change
BIBOR			
1M		1.0495%	+0.0001%
3M		1.1128%	+0.0008%
6M		1.2216%	+0.0011%
THBFX			
1M		0.5013%	+0.0804%
3M		0.6115%	+0.0437%
6M		0.5980%	-0.0385%

Government Bond Yields

	19-Mar	Last	Change
US			
6M		0.0460%	-0.0300%
1Y		0.1600%	-0.0280%
2Y		0.4210%	-0.1090%
3Y		0.5290%	-0.1300%
5Y		0.6540%	-0.1610%
7Y		0.9910%	-0.1430%
10Y		1.1290%	-0.1290%
Thailand			
6M		0.9940%	+0.0424%
1Y		0.9888%	+0.0451%
2Y		1.0872%	+0.1028%
3Y		1.1835%	+0.1457%
5Y		1.4085%	+0.1624%
7Y		1.6251%	+0.2138%
10Y		1.8117%	+0.2648%

Equity & Commodity

	19-Mar	Last	Change
DOW		20,087.19	+188.27
NASDAQ		7,150.58	+160.73
NIKKEI		16,552.83	-173.72
SET		1,044.19	-3.96
GOLD		1,479.30	+1.40
NYMEX		25.22	+4.85

Today's Events

TH	FX Reserves as of Mar 13
US	Existing Home Sales for February



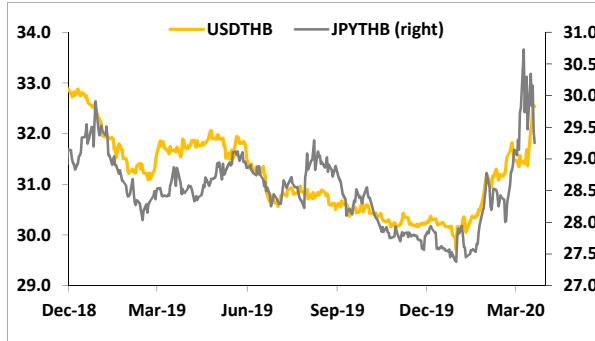
krungsri
กรุงศรี

A member of MUFG
a global financial group

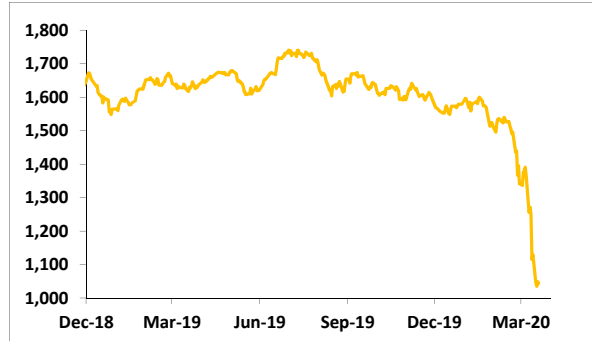
Daily Markets Commentary

March 20, 2020

Currency Movement USDTHB & JPYTHB

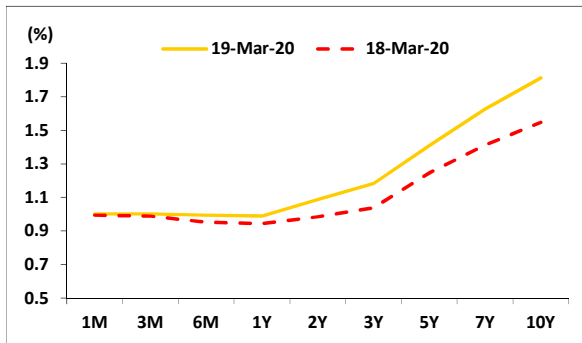


Equities Thai SET



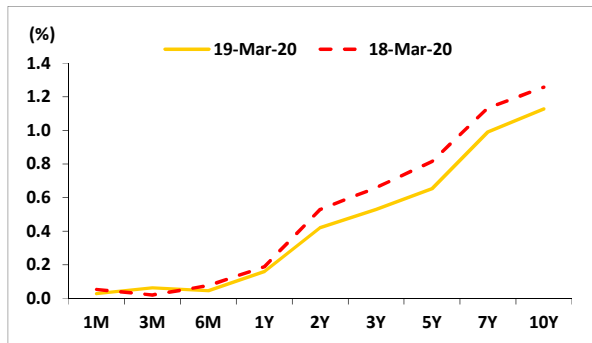
Government Bonds

Thai Government Bond Yield Curve



(Refinitiv, JPYTHB is per 100 yen)

US Treasury Yield Curve



Contact Persons

Global Markets Research and Analysis Section

Roong Sanguanruang

Roong.Sanguanruang@krungsri.com

Tel. 66-2-266-3011 ext 25646

Pitchaporn Sriphanomsak

Pitchaporn.Sriphanomsak@krungsri.com

Tel. 66-2-266-3011 ext 25766

Bank of Ayudhya Public Company Limited

(A member of MUFG, a global financial group)

<Head Office>

1222 Rama III Road, Bang Phongphang

Yan Nawa, Bangkok 10120, Thailand

<Global Markets>

550 Ploenchit Road

Lumphini, Pathumwan, Bangkok 10330, Thailand

This report has been prepared by The Bank of Ayudhya Public Company Limited, (A member of MUFG, a global financial group), (the "Bank"), for general distribution. It is only available for distribution under such circumstances as may be permitted by applicable law and is not intended for use by any person in any jurisdiction which restricts the distribution of this report. The Bank and/or any person connected with it may make use of or may act upon the information contained in this report prior to the publication of this report to its customers.

Neither the information nor the opinion expressed herein constitute or are to be construed as an offer or solicitation to buy or sell deposits, securities, futures, options or any other financial products. This report has been prepared solely for informational purpose and does not attempt to address the specific needs, financial situation or investment objectives of any specific recipient. This report is based on information from sources deemed to be reliable but is not guaranteed to be accurate and should not be regarded as a substitute for the exercise of the recipient's own judgment. This report is based upon the analysts' own views, therefore does not reflect the Bank's official views. Historical performance does not guarantee future performance. The Bank and/or its directors, officers, and employees, from time to time, may have interest and/or underwriting commitment in the relevant securities mentioned herein or related instruments and/or may have a position or holding in such securities or related instruments as a result of engaging in such transactions. Furthermore, the Bank may have or have had a relationship with or may provide or have provided corporate finance or other services to any company mentioned herein. All views herein (including any statements and forecasts) are subject to change without notice and none of the Bank, its head office, branches, subsidiaries and affiliates is under any obligation to update this report. The information contained herein has been obtained from sources the Bank believed to be reliable but the Bank does not make any representation or warranty nor accept any responsibility or liability as to its accuracy, timeliness, suitability, completeness or correctness. The Bank, its head office, branches, subsidiaries and affiliates and the information providers accept no liability whatsoever for any loss or damage of any kind arising out of the use of all or any part of this report.

The Bank retains copyright to this report and no part of this report may be reproduced or re-distributed without the written permission of the Bank. The Bank expressly prohibits the distribution or re-distribution of this report to Private Customers, via the Internet or otherwise and the Bank, its head office, branches, subsidiaries or affiliates accepts no liability whatsoever to any third parties resulting from such distribution or re-distribution.